

# ZAFIRA ELECTRIC /



O P E L

Preise, Ausstattungen und technische Daten  
26. August 2024

Zafira Electric	Getriebe	Energieverbrauch (kombiniert) in kWh/100 km gemäß WLTP <sup>1</sup>	CO <sub>2</sub> -Emission (kombiniert) in g/km gemäß WLTP <sup>1</sup>	CO <sub>2</sub> -Klasse <sup>1</sup>	Edition	GS
					Preise inkl. 19 % MwSt.	
<b>Elektromotoren</b>						
100 kW (136 PS) 50-kWh-Batterie	Automatik-Elektroantrieb mit fester Getriebeübersetzung	24,6	-	A	<b>47.550,00</b> (1GKO NN Q ZE F BO AO KO)	<b>55.100,00</b> (1GKO NN S ZE F BO AO KO)
100 kW (136 PS) 75-kWh-Batterie	Automatik-Elektroantrieb mit fester Getriebeübersetzung	24,6	-	A	<b>53.550,00</b> (1GKO NN Q ET F BO AO KO)	<b>61.100,00</b> (1GKO NN S ET F BO AO KO)
Zafira Electric XL	Getriebe	Energieverbrauch (kombiniert) in kWh/100 km gemäß WLTP <sup>1</sup>	CO <sub>2</sub> -Emission (kombiniert) in g/km gemäß WLTP <sup>1</sup>	CO <sub>2</sub> -Klasse <sup>1</sup>	Edition	GS
					Preise inkl. 19 % MwSt.	
<b>Elektromotoren</b>						
100 kW (136 PS) 50-kWh-Batterie	Automatik-Elektroantrieb mit fester Getriebeübersetzung	24,8	-	A	<b>48.550,00</b> (1GKO NP Q ZE F BO AO KO)	<b>56.100,00</b> (1GKO NP S ZE F BO AO KO)
100 kW (136 PS) 75-kWh-Batterie	Automatik-Elektroantrieb mit fester Getriebeübersetzung	24,9	-	A	<b>54.550,00</b> (1GKO NP Q ET F BO AO KO)	<b>62.100,00</b> (1GKO NP S ET F BO AO KO)

<sup>1</sup>Die Verbrauchs- und Emissionswerte eines Fahrzeugs hängen nicht nur von der effizienten Ausnutzung des Kraftstoffs durch das Fahrzeug ab, sondern werden auch vom Fahrverhalten und von anderen nicht technischen Faktoren beeinflusst.

Serienausstattung	Edition	GS
<b>Design</b>		
Außenspiegelgehäuse in Schwarz	<b>S</b>	<b>S</b>
Front- und Heckschürze in Wagenfarbe	<b>S</b>	<b>S</b>
Heckklappe, verglast, mit Heckscheibenwischer und -heizung	<b>S</b>	<b>S</b>
Polster und Sitze: <ul style="list-style-type: none"> <li>- 8 Sitzplätze mit Stoff Meltem, Grau</li> <li>- Fahrersitz: 6-fach manuell einstellbar, mit Lendenwirbelstütze und Armlehne</li> <li>- Beifahrersitz: 4-fach manuell einstellbar, mit Armlehne</li> <li>- Sitzbank 2/3 zu 1/3 in der 2. Sitzreihe mit einzelnen Rückenlehnen, umklapp- und herausnehmbar, mit ISOFIX-Vorrüstung</li> <li>- Sitzbank 2/3 zu 1/3 in der 3. Sitzreihe mit einzelnen Rückenlehnen, umklapp- und herausnehmbar, mit ISOFIX-Vorrüstung</li> </ul>	<b>S</b>	<b>-</b>
Polster und Sitze: <ul style="list-style-type: none"> <li>- 8 Sitzplätze mit Lederpolster Claudia, Schwarz</li> <li>- Fahrersitz: 6-fach elektrisch einstellbar, mit Lendenwirbelstütze, Armlehne, Massagefunktion und Sitzheizung</li> <li>- Beifahrersitz: 4-fach elektrisch einstellbar, mit Armlehne, Massagefunktion und Sitzheizung</li> <li>- Sitzbank 2/3 zu 1/3 in der 2. Sitzreihe mit einzelnen Rückenlehnen, verschieb-, umklapp- und herausnehmbar, mit ISOFIX-Vorrüstung</li> <li>- Sitzbank 2/3 zu 1/3 in der 3. Sitzreihe mit einzelnen Rückenlehnen, verschieb-, umklapp- und herausnehmbar, mit ISOFIX-Vorrüstung</li> <li>- Schienensystem für die 2. und 3. Sitzreihe</li> </ul>	<b>-</b>	<b>S</b>
Räder und Reifen: <ul style="list-style-type: none"> <li>- 17"-Stahlräder, 7 J x 17, mit Sommerreifen 225/55 R17 und Radzierblende</li> </ul>	<b>S</b>	<b>-</b>
Räder und Reifen: <ul style="list-style-type: none"> <li>- 17"-Leichtmetallräder, 7 J x 17, in BiColor Diamond Cut mit Sommerreifen 225/55 R17</li> </ul>	<b>-</b>	<b>S</b>
IntelliGrip (Adaptives Traktionssystem mit 5 wählbaren Modi) <ul style="list-style-type: none"> <li>- ESP® aus</li> <li>- ESP® Standard</li> <li>- Matsch-Modus</li> <li>- Sand-Modus</li> <li>- Schnee-Modus</li> </ul>	<b>-</b>	<b>S</b>
Schiebetür mit festem Fenster, Fahrer- und Beifahrerseite, in der 2. Sitzreihe	<b>S</b>	<b>S</b>
Schiebetürleiste mit Abdeckung, in Wagenfarbe	<b>S</b>	<b>S</b>
Seitenschutzleiste in Hochglanzschwarz	<b>S</b>	<b>S</b>
Bodenbelag Gummi mit Trittstufe mit Kunststoffbelag	<b>S</b>	<b>-</b>
Bodenbelag Teppich mit Trittstufe mit Kunststoffbelag	<b>-</b>	<b>S</b>
Türaußengriffe in Wagenfarbe	<b>S</b>	<b>S</b>

Serienausstattung	Edition	GS
Türeinstiegsleiste, beleuchtet	-	S
Manuelle Schiebetür, Fahrer- und Beifahrerseite	S	-
Elektrische Schiebetür, Fahrer- und Beifahrerseite, mit Sensorsteuerung – Selbstöffnend und -schließend per Fußgeste	-	S
Assistenzsysteme		
Aktiver Fußgängerwarnton (AVAS), Umgebungsräusch bis zu einer Fahrgeschwindigkeit von 50 km/h	S	S
Berg-Anfahr-Assistent	S	S
Spurhalte-Assistent	S	S
Frontkollisionswarner	S	S
Notbremsassistent	S	S
Müdigkeitserkennung	S	S
Verkehrszeichenerkennung	S	S
Flankenschutz	-	S
Toter-Winkel-Warner	-	S
Licht und Sicht		
Automatisches Abblendlicht	S	S
Voll-LED-Scheinwerfer mit LED-Tagfahrlicht	S	S
Innenspiegel, automatisch abblendend	-	S
Nebelscheinwerfer	S	S
Nebelschlussleuchten mit Rückfahrcheinwerfern	S	S
Regensensor	S	S

Serienausstattung	Edition	GS
<b>Konnektivität und Infotainment</b>		
Multimedia Pro mit 10"-Touchscreen-Farbdisplay in Full HD und Sprachsteuerung	<b>S</b>	<b>-</b>
Multimedia Navi Pro mit 10"-Touchscreen-Farbdisplay in Full HD und Sprachsteuerung	<b>-</b>	<b>S</b>
OpelConnect mit Telematikdiensten	<b>S</b>	<b>S</b>
Digitaler Radioempfang DAB+	<b>S</b>	<b>S</b>
Digitales Farb-Fahrerinfodisplay	<b>S</b>	<b>S</b>
<b>Klima und Heizung</b>		
Solar Protect®-Wärmeschutzverglasung im Fond, stark getönt (70% Tönungsgrad)	<b>S</b>	<b>-</b>
Solar Protect®-Wärmeschutzverglasung im Fond, stark getönt (90% Tönungsgrad)	<b>-</b>	<b>S</b>
Sitzheizung	<b>-</b>	<b>S</b>
Zwei-Zonen-Klimatisierungsautomatik	<b>-</b>	<b>S</b>
Zusatzklimaanlage, hinten	<b>-</b>	<b>S</b>
<b>Sicherheit</b>		
Airbagsystem: – Frontairbag, Fahrer – Frontairbag, Beifahrer, deaktivierbar – Kopfairbags, Fahrer und Beifahrer	<b>S</b>	<b>S</b>
Antiblockiersystem (ABS) mit Kurvenbremskontrolle und Bremsassistent	<b>S</b>	<b>S</b>
Automatische Aktivierung des Warnblinkers und Entriegelung der Türen nach Auslösung von Airbag und Gurtstraffer	<b>S</b>	<b>S</b>
Dreipunkt-Sicherheitsgurte auf allen Plätzen: – Gurtkraftbegrenzer, vorn – Doppelte Gurtstraffer, vorn – Warnton und -leuchte für nicht angelegte Gurte, vorn	<b>S</b>	<b>S</b>

Serienausstattung	Edition	GS
Elektronisches Stabilitätsprogramm (ESP®Plus)	S	S
Kindersicherung, elektrisch	-	S
Reifendruck-Warnung	S	S
Seitenaufprallschutz	S	S
Sicherheitslenksäule, höhen- und längs einstellbar	S	S
Vorhangairbags, in der 2. und 3. Sitzreihe	-	S
Komfort- und sonstige Ausstattung		
Ablagefächer, u. a.: <ul style="list-style-type: none"> <li>- Ablagefach in der Mittelkonsole, vorn</li> <li>- Ablagegalerie über Frontscheibe, geschlossen</li> <li>- Ablagefach in den vorderen Türen, geeignet für 1,5-Liter-Getränkeflaschen</li> <li>- Handschuhfach, geschlossen, gekühlt und beleuchtet</li> <li>- Handschuhfach, unten, geschlossen</li> <li>- Ablagefach auf Armaturentafel, Beifahrerseite, geschlossen</li> </ul>	S	S
Dachhimmel mit 3 Leseleuchten und Ambientebeleuchtung, inkl. 6 Belüftungsdüsen im Fond	-	S
Fußmatten in allen Sitzreihen	-	S
Sound-System für bessere Audioqualität: <ul style="list-style-type: none"> <li>- 10 Lautsprecher</li> <li>- Verstärker und Subwoofer unter dem Fahrersitz</li> </ul>	-	S
Innenraumbeleuchtung: <ul style="list-style-type: none"> <li>- 1. Sitzreihe 3 LED-Leuchten</li> <li>- 2. und 3. Sitzreihe 2 LED-Leuchten</li> <li>- Gurtbefestigungsindikator</li> </ul>	-	S
Außenspiegel, elektrisch einstell-, beheiz- und anklappbar	S	S
Bordcomputer	S	S
Elektrische Fensterheber, vorn, mit Tippfunktion	S	S
2 3-Knopf-Funkzündschlüssel	S	S
Schlüsselloses Schließ- und Startsystem „Keyless Open & Start“	-	S
Gepäckraumabdeckung	-	S

Serienausstattung	Edition	GS
Haltegriffe in der 2. und 3. Sitzreihe sowie auf der Beifahrerseite in der 1. Sitzreihe	S	S
Handbremse, elektrisch	S	S
Multifunktionslederlenkrad, beheizt	-	S
Parkpilot, Einparkhilfe hinten, akustisches Warnsignal	S	-
Parkpilot, Einparkhilfe vorn und hinten, akustisches Warnsignal	-	S
180-Grad-Panorama-Rückfahrkamera	-	S
Servolenkung	S	S
Sonnenblenden, Fahrer und Beifahrer, inkl. Make-up-Spiegeln	S	S
Sonnenschutzrollos in der 2. Sitzreihe	-	S
Steckdose, 12 Volt, im unteren Handschuhfach und in der 3. Sitzreihe links	S	S
Unterfahrschutz für den Motor, aus Metall	S	S
Zentralverriegelung mit Funkfernbedienung	S	S
Steckdose, 220/230 Volt, in der 2. Sitzreihe (unter dem Beifahrersitz)	-	S
<b>Batterie und Laden</b>		
<b>Onboard-Charger</b> (fahrzeugintegrierte Ladeinheit), 3-phasig (11 kW)	S	S
<b>Mode-3-Ladekabel</b> (22 kW), 7 Meter Länge	S	S

Sonderausstattung	Edition	GS	Preise inkl. 19% MwSt.	
<b>Ausstattungs Pakete</b>				
<b>Komfort-Paket</b> <ul style="list-style-type: none"> <li>- Schlüssellooses Schließ- und Startsystem „Keyless Open &amp; Start“</li> <li>- Elektrische Schiebetür, Fahrer- und Beifahrerseite, mit Sensorsteuerung</li> </ul>	WZ09	○	<b>S</b>	<b>1.200,00</b>
<b>Driver-Paket</b> <ul style="list-style-type: none"> <li>- IntelliGrip (Adaptives Traktionssystem mit 5 wählbaren Modi)</li> <li>- Schlüssellooses Schließ- und Startsystem „Keyless Open &amp; Start“</li> <li>- Innenspiegel, automatisch abblendend</li> <li>- Multifunktionslederlenkrad, beheizt</li> <li>- Wireless Charging</li> <li>- Handbremse, elektrisch</li> </ul>	RL05	○	<b>S</b>	<b>800,00</b>
<b>Drive-Assist-Paket</b> <ul style="list-style-type: none"> <li>- Automatischer Geschwindigkeits-Assistent</li> <li>- Multifunktionslederlenkrad, beheizt</li> <li>- Handbremse, elektrisch</li> </ul>	ZVKT	○	-	<b>600,00</b>
		-	○	<b>200,00</b>
<b>Design-Paket</b> <ul style="list-style-type: none"> <li>- Heckklappe mit separat zu öffnender Heckscheibe</li> <li>- Solar Protect®-Wärmeschutzverglasung im Fond, stark getönt</li> <li>- 17"-Leichtmetallräder, 7J x 17, in BiColor Diamond Cut mit Sommerreifen 225/55 R17</li> </ul>	WO07	○	-	<b>1.100,00</b>
<b>Design-Paket GS</b> <ul style="list-style-type: none"> <li>- Panorama-Glasdach mit 2 separaten Fenstern, manuell abdeckbar</li> <li>- Heckklappe mit separat zu öffnender Heckscheibe</li> </ul>	OK01	-	○	<b>700,00</b>
<b>Klima-Paket</b> <ul style="list-style-type: none"> <li>- Zwei-Zonen-Klimatisierungsautomatik</li> <li>- Zusatzklimaanlage, hinten</li> <li>- 2 USB-C-Schnittstellen in 2. Sitzreihe</li> </ul>	NR02	○	<b>S</b>	<b>900,00</b>
<b>Connect-Paket</b> <ul style="list-style-type: none"> <li>- Infotainment-System Multimedia Navi Pro mit 10"-Touchscreen-Farbdisplay in Full HD</li> <li>- Digitales Farb-Fahrerinfodisplay</li> <li>- 180-Grad-Panorama-Rückfahrkamera</li> <li>- Toter-Winkel-Warner</li> <li>- Parkpilot, Einparkhilfe vorn und hinten, akustisches Warnsignal</li> <li>- Flankenschutz</li> </ul>	ZJA9	○	<b>S</b>	<b>700,00</b>
<b>Konverter-Paket</b> <ul style="list-style-type: none"> <li>- Verstärkte Bordelektrik</li> <li>- Elektrische Vorbereitung für Anhängerzugvorrichtung</li> </ul>	BQ01	○	○	<b>250,00</b>

S Serie   
○ optional   
■ unverbindliche Preisempfehlung



Sonderausstattung	Edition	GS	Preise inkl. 19% MwSt.	
<b>Konnektivität und Infotainment</b>				
<b>Infotainment-System Multimedia Pro</b> mit 10"-Touchscreen-Farbdisplay in Full HD und mit Sprachsteuerung: <ul style="list-style-type: none"> <li>- Mirror Screen<sup>1</sup>: kabellose Übertragung von multimedialen Inhalten und Apps eines kompatiblen Smartphones auf den Touchscreen des Fahrzeugs, über den die kompatiblen Funktionen und Apps direkt bedient werden können. Integration via Apple CarPlay<sup>TM2</sup> und Android Auto<sup>TM2</sup></li> <li>- Digitaler Radioempfang DAB</li> <li>- Freisprecheinrichtung mit Audiostreaming via Bluetooth<sup>®3</sup>-Schnittstelle</li> <li>- 8 Lautsprecher</li> <li>- 4 USB-C-Schnittstellen (1x Datenübertragung und 1x Ladefunktion beim Radio sowie 2 x Ladefunktion auf B-Säule)</li> <li>- Digitales Farb-Fahrerinfodisplay</li> </ul>	ZJA6	<b>S</b>	-	
<b>Infotainment-System Multimedia Navi Pro</b> mit 10"-Touchscreen-Farbdisplay in Full HD und mit Sprachsteuerung, wie Multimedia Pro, jedoch zusätzlich mit: <ul style="list-style-type: none"> <li>- Echtzeit-Navigation „by TomTom Services“</li> <li>- Over-the-Air-Kartensupdates</li> <li>- Übertragung der Karte auf das digitale Farb-Fahrerinfodisplay</li> <li>- Soundsystem für bessere Audioqualität: 10 Lautsprecher sowie Verstärker und Subwoofer unter dem Fahrersitz</li> </ul>	ZJA9	<b>Connect-Paket</b>	<b>S</b>	
<b>OpelConnect mit Telematikdiensten<sup>4</sup>, z. B.:</b> <ul style="list-style-type: none"> <li>- Notruf/Pannruf<sup>5</sup></li> <li>- Fahrzeugstatus und -informationen</li> <li>- Routen- und Fahrtinformationen</li> <li>- LIVE Navigations-Dienste<sup>6</sup> (nur in Verb. mit Multimedia Navi Pro)</li> </ul> <p>Mehr Informationen zu OpelConnect und zum Umfang der angebotenen Dienste unter <a href="http://www.opel.de/connect">www.opel.de/connect</a></p>		<b>S</b>	-	
<b>Komfort- und sonstige Ausstattung</b>				
<b>Sitzheizung in 1. Sitzreihe</b> inkl. Multifunktionslederlenkrad, beheizt (nicht in Verb. mit Family-Paket)	NA01	○	<b>S</b>	<b>350,00</b>

<sup>1</sup>Weitere Informationen finden Sie unter [www.apple.com/de/ios/carplay](http://www.apple.com/de/ios/carplay) oder [www.android.com/intl/de\\_de/auto](http://www.android.com/intl/de_de/auto). Aus Sicherheitsgründen sind nicht alle Apps und Funktionen während der Fahrt verfügbar.

<sup>2</sup>Kompatibel ab Apple iPhone 5 mit iOS 8.0 oder höher sowie mit Smartphones mit Android 5.0 (Lollipop) oder höher. Apple CarPlay<sup>TM</sup> ist eine registrierte Marke der Apple Inc., Android Auto<sup>TM</sup> ist eine registrierte Marke der Google Inc.

<sup>3</sup>Bluetooth<sup>®</sup> ist eine registrierte Marke der Bluetooth SIG Inc.

<sup>4</sup>Die Nutzung des Not- und Pannerrufes erfordert einen kostenlosen Vertrag mit der schriftlichen Erklärung des Einverständnisses der Fahrzeuglokalisierung bei der Fahrzeugbestellung und ist abhängig von Netzabdeckung und Verfügbarkeit. Der Pannendienst (Opel Assistance) ist im ersten Jahr kostenlos nach Erstzulassung, danach kostenpflichtig. Informationen zu OpelConnect unter [www.opel.de/connect](http://www.opel.de/connect) sowie zur Opel Assistance unter [www.opel.de/mobilservice](http://www.opel.de/mobilservice). Es gelten die jeweiligen allgemeinen Geschäftsbedingungen.

<sup>5</sup>Umgehende Fahrzeuglokalisierung (durch längeres Drücken der SOS-Taste, der Pannerruf-Taste oder automatisch nach der Auslösung eines pyrotechnischen Elements).

<sup>6</sup>LIVE Navigations-Dienste sind für 36 Monate nach Aktivierung kostenfrei verfügbar. Im Anschluss werden die LIVE Navigations-Dienste kostenpflichtig.

## Farben und Polster

			Uni	Metallic				
			Kaolin Weiß	Merkur Grau	Kontrast Grau	Kapari Grün	Karbon Schwarz	
			OMPOONPR	OMMOON1J	OMMOONF4	OMMOONDU	OMMOON9V	
Preise inkl. 19% MwSt.			ohne Mehrpreis	900,00				
Edition								
Stoff Curitiba, Schwarz	OPCMORFT	ohne Mehrpreis	●	●	●	●	●	
Stoff Rimini, Grau (Family-Paket)	OPBRORFY	1.100,00	●	●	●	●	●	
GS								
Leder Claudia, Schwarz	OPCYORFX	ohne Mehrpreis	●	●	●	●	●	

• mögliche Farb-Polster-Kombination

Sitzkonfigurationen	Edition	GS	Preise inkl. 19% MwSt.	
<b>6 Sitzplätze</b>				
<b>VIP-Paket</b> Ledersitze: Claudia, Schwarz Fahrersitz: 6-fach elektrisch einstellbar, mit Lendenwirbelstütze, Armlehne, Massagefunktion und Sitzheizung Beifahrersitz: 4-fach elektrisch einstellbar, mit Lendenwirbelstütze, Armlehne, Massagefunktion und Sitzheizung 2 Einzelsitze auf Schienen in der 2. Sitzreihe, dreh-, umklapp- und herausnehmbar, mit Armlehnen und ISOFIX-Vorrüstung 2 Einzelsitze auf Schienen in der 3. Sitzreihe, umklapp- und herausnehmbar, mit Armlehnen und ISOFIX-Vorrüstung Klapptisch auf Schienensystem, längs verschiebbar zwischen 2. und 3. Sitzreihe, herausnehmbar	AN01 (in Verb. mit OPCYORFX)	-	○	<b>1.000,00</b>
<b>7 Sitzplätze</b>				
<b>VIP-Plus-Paket</b> Ledersitze: Claudia, Schwarz Fahrersitz: 6-fach elektrisch einstellbar, mit Lendenwirbelstütze, Armlehne, Massagefunktion und Sitzheizung Beifahrersitz: 4-fach elektrisch einstellbar, mit Lendenwirbelstütze, Armlehne, Massagefunktion und Sitzheizung 2 Einzelsitze auf Schienen in der 2. Sitzreihe, dreh-, umklapp- und herausnehmbar, mit Armlehnen und ISOFIX-Vorrüstung Sitzbank 2/3 zu 1/3 in der 3. Sitzreihe mit einzelnen Rückenlehnen, umklappbar, verschiebbar und herausnehmbar, mit ISOFIX-Vorrüstung Klapptisch auf Schienensystem, längs verschiebbar zwischen 2. und 3. Sitzreihe, herausnehmbar	AL35 (in Verb. mit OPCYORFX)	-	○	<b>900,00</b>
<b>8 Sitzplätze</b>				
Stoff-Sitze: Meltem, Grau Fahrersitz: 6-fach manuell einstellbar, mit Lendenwirbelstütze und Armlehne Beifahrersitz: 4-fach manuell einstellbar, mit Armlehne Sitzbank 2/3 zu 1/3 in der 2. Sitzreihe mit einzelnen Rückenlehnen, umklappbar und herausnehmbar, mit ISOFIX-Vorrüstung Sitzbank 2/3 zu 1/3 in der 3. Sitzreihe mit einzelnen Rückenlehnen, umklappbar und herausnehmbar, mit ISOFIX-Vorrüstung	WAAS (in Verb. mit OP43ORFT)	<b>S</b>	-	
Ledersitze: Claudia, Schwarz Fahrersitz: 6-fach elektrisch einstellbar, mit Lendenwirbelstütze, Armlehne, Massagefunktion und Sitzheizung Beifahrersitz: 4-fach elektrisch einstellbar, mit Lendenwirbelstütze, Armlehne, Massagefunktion und Sitzheizung Sitzbank 2/3 zu 1/3 in der 2. Sitzreihe mit einzelnen Rückenlehnen, umklappbar, verschiebbar und herausnehmbar, mit ISOFIX-Vorrüstung Sitzbank 2/3 zu 1/3 in der 3. Sitzreihe mit einzelnen Rückenlehnen, umklappbar, verschiebbar und herausnehmbar, mit ISOFIX-Vorrüstung Schienensystem für die 2. und 3. Sitzreihe	WAAP (in Verb. mit OPCYORFX)	-	<b>S</b>	

S Serie   
 ○ optional   
 ■ unverbindliche Preisempfehlung

Sitzkonfigurationen	Edition	GS	Preise inkl. 19% MwSt.	
<p><b>Family-Paket</b> Stoff-Sitze: Rimini, Grau</p> <p>Fahrsitz 6-fach manuell einstellbar, mit Lendenwirbelstütze, Armlehne und Sitzheizung</p> <p>Beifahrersitz 4-fach manuell einstellbar, mit Armlehne, umklappbarer Sitzlehne und Sitzheizung</p> <p>Sitzbank 2/3 zu 1/3 in der 2. Sitzreihe mit einzelnen Rückenlehnen, umklappbar und herausnehmbar, mit ISOFIX-Vorrüstung</p> <p>Sitzbank 2/3 zu 1/3 in der 3. Sitzreihe mit einzelnen Rückenlehnen, umklappbar und herausnehmbar, mit ISOFIX-Vorrüstung</p> <ul style="list-style-type: none"> <li>- Bodenbelag Teppich</li> <li>- Fußmatten in allen Sitzreihen</li> <li>- Gepäckraumabdeckung</li> <li>- Klapptische an den Rücksitzlehnen der 1. Sitzreihe</li> <li>- Sonnenschutzrollos in der 2. Sitzreihe</li> <li>- Multifunktionslederlenkrad, beheizt</li> <li>- Ablagefach auf der Armaturentafel, geschlossen</li> <li>- Handschuhfach auf der Beifahrerseite, unten, geschlossen</li> </ul>	WAAO (in Verb. mit OPBRORFY)	○	-	<b>1.100,00</b>
<b>9 Sitzplätze</b>				
<p>Stoff-Sitze: Meltem, Grau</p> <p>Fahrsitz 6-fach manuell einstellbar, mit Lendenwirbelstütze und Armlehne</p> <p>Beifahrerdoppelsitzbank mit Ablagefach unter der Sitzbank</p> <p>Sitzbank 2/3 zu 1/3 in der 2. Sitzreihe mit einzelnen Rückenlehnen, umklappbar und herausnehmbar, mit ISOFIX-Vorrüstung</p> <p>Sitzbank 2/3 zu 1/3 in der 3. Sitzreihe mit einzelnen Rückenlehnen, umklappbar und herausnehmbar, mit ISOFIX-Vorrüstung (nicht in Verb. mit 75-kWh-Batterie bei regulärer Länge)</p>	WAAF (in Verb. mit OP43ORFT)	○	-	<b>300,00</b>

S Serie  
 ○ optional  
 ■ unverbindliche Preisempfehlung

### **Automatischer Geschwindigkeits-Assistent**

Beibehaltung der eingestellten Geschwindigkeit und des gewählten Abstands (nah, mittel, weit) zum vorausfahrenden Fahrzeug durch automatischen Bremsengriff bzw. automatische Beschleunigung (Aktivierung ab 30 km/h bis 180 km/h). In Kombination mit Automatik-Elektroantrieb bietet das System zusätzlich eine Stop&Go-Funktion. Das Fahrzeug wird dann automatisch bis zum Stillstand abgebremst und kann dem vorausfahrenden Fahrzeug auch in Stausituationen automatisch folgen.

### **Berg-Anfahr-Assistent**

Der Berg-Anfahr-Assistent hält automatisch die Bremse, wenn sich das Fahrzeug an einer Steigung befindet. Löst der Fahrer die Fußbremse, so verhindert die Berg-Anfahr-Hilfe das Rückwärtsrollen, bis das Gaspedal betätigt wird. Hierdurch wird das Parken an Hanglagen sowie das Fahren im Stop-and-go-Verkehr an Hängen unterstützt und erleichtert.

### **180-Grad-Panorama-Rückfahrkamera**

Darstellung des Bereichs hinter dem Fahrzeug bis zu 180 Grad, inkl. Lenkleitlinien, bei eingelegtem Rückwärtsgang im Farbdisplay des Infotainment-Systems.

### **Digitaler Radioempfang DAB+** (Digital Audio Broadcasting)

Bietet größere Auswahlmöglichkeiten für Hörfunkprogramme. Digital ausgestrahlte Radiosender und Verkehrsinformationen sind empfangbar.

### **Flankenschutz**

Der Flankenschutz unterstützt beim Abbiegen mit niedriger Geschwindigkeit (unter 10 km/h) und weist auf Hindernisse hin, die sich um das Fahrzeug herum befinden und ein potenzielles Risiko darstellen. Das System wird automatisch mit dem Parkpiloten aktiviert.

### **Frontkollisionswarner**

Das System ist aktiv ab einer Geschwindigkeit von 5 km/h und berechnet die Distanz zum vorausfahrenden Fahrzeug. Der Fahrer kann die Distanz, die eine Warnung aktiviert, selbst wählen. Folgende Abstände können gewählt werden:

- „NAH“
- „MITTEL“
- „WEIT“

Der Frontkollisionswarner ist immer aktiv und auf „MITTEL“ voreingestellt. Bei einem zu geringen Abstand erscheint ein Warnsymbol im Fahrerinfodisplay und es ertönt ein Warnsignal.

### **Intelligenter Geschwindigkeitsregler und -begrenzer**

Der intelligente Geschwindigkeitsregler und -begrenzer erlaubt in Verb. mit der Verkehrsschilderkennung eine schnelle Anpassung der Geschwindigkeit.

### **Müdigkeitserkennung**

Die Müdigkeitserkennung hilft, Unfälle aufgrund von Müdigkeit oder Sekundenschlaf zu verhindern. Sie registriert dazu ungewöhnliches Verhalten, das auf Müdigkeit schließen lässt. Das System ist immer aktiv.

Kaffeepausealarm:

Dieser Alarm schlägt dem Fahrer nach einer Fahrt von 2 Stunden über 65 km/h eine Pause vor.

Aufmerksamkeitswarnung:

Die Warnung wird im Fahrerinfodisplay und per Warnton angezeigt, wenn das System unsicheres Fahren innerhalb der Fahrspur oder plötzliche Lenkbewegungen registriert.

### **Notbremsassistent**

Der Assistent reduziert die Aufprallgeschwindigkeit oder verhindert Auffahrunfälle. Reagiert der Fahrer nicht auf die Warnungen des Frontkollisionswarners, erfolgt die automatische Gefahrenbremsung nicht nur bei zu nahe kommenden Fahrzeugen, sondern auch bei erkannten Fußgängern. Die automatische Gefahrenbremsung unterstützt den Fahrer zwischen 5 km/h und 85 km/h. Wenn der Assistent eine Kollision bei einer Geschwindigkeit zwischen 0 km/h und 30 km/h vorhersehrt, bringt er das Fahrzeug zum völligen Stillstand. Bei einer Geschwindigkeit über 30 km/h verringert das Fahrzeug die Geschwindigkeit um maximal 22 km/h; die weitere Bremskraft muss der Fahrer aufbringen.

### **Spurhalte-Assistent**

Hält das Fahrzeug zwischen 65 km/h und 180 km/h aktiv durch sanftes, kontinuierliches Gegensteuern in der Fahrspur.

Das System kann durch folgende Aktionen außer Kraft gesetzt werden:

- Lenkradeinschlag
- Blinken
- Bremsen oder Beschleunigen

### **Toter-Winkel-Warner**

Der Toter-Winkel-Warner zeigt dem Fahrer über ein Symbol im entsprechenden Außenspiegel an, dass ein Fahrspurwechsel gefährlich ist, falls ein Fahrzeug in der angrenzenden Fahrspur sich in der Zone befindet, die mindestens den toten Winkel des Rückspiegels darstellt oder ein Fahrzeug in den nächsten Sekunden in den toten Winkel einfahren wird.

### **Verkehrszeichenerkennung**

Die Verkehrszeichenerkennung erkennt eine Reihe von Verkehrsschildern und zeigt sie innerhalb des Fahrerinfodisplays an, was die Ablenkung des Fahrers minimiert.

Zubehör	Bestellschlüssel	Preise inkl. 19 % MwSt.
<b>Aluminium-Basisträger</b> , 1 Barren (min. 2x benötigt)	1612491580	<b>162,11</b>
<b>POLAIRE Dachbox „Voyager 340“</b> , halblang <sup>1</sup>	9854740580	<b>303,93</b>
<b>POLAIRE Dachbox „Voyager 430“</b> , halblang <sup>1</sup>	9854740680	<b>359,80</b>
<b>Thule Dachbox „Motion XT Alpine“</b> , lang <sup>1</sup>	9854834580	<b>1.258,50</b>
<b>Thule Fahrradträger „FreeRide 532“</b> , für 1 Fahrrad <sup>1</sup>	9588801880	<b>113,55</b>
<b>Thule Ski- und Snowboardträger „SnowPack“</b> , für 4 Paar Ski <sup>1</sup>	9858802280	<b>215,34</b>
<b>Anhängerzugvorrichtung</b> , mit abnehmbarem Kugelkopf	1685539980	<b>704,35</b>
<b>Elektrische Ausrüstung für Anhängerzugvorrichtung</b> , 13-Pol-Steckdose	1688059180	<b>352,43</b>
<b>Adapterkabel</b> , für elektrische Ausrüstung 1688059180	1671685380	<b>14,04</b>
<b>Laderaummatte</b>		
für Fahrzeuge mit 2 Sitzreihen	1614086280	<b>71,72</b>
für Fahrzeuge mit 3 Sitzreihen	1614086380	<b>50,65</b>
für XL-Fahrzeuge mit 3 Sitzreihen	1614086480	<b>66,33</b>
für Fahrzeuge mit 3 Sitzreihen (Sitzbank 2/3 zu 1/3 umklappbar)	1614086580	<b>50,65</b>
für XL-Fahrzeuge mit 3 Sitzreihen (Sitzbank 2/3 zu 1/3 umklappbar)	1614086680	<b>71,72</b>
<b>Ladekantenschutzfolie</b>	1614304980	<b>42,19</b>
<b>Ladezubehör</b>		
easyWallbox (4,6 kW, 1-phasig)	9855153680	<b>498,61</b>
eProWallbox Move, smart (7,4 kW, 1-phasig–22 kW, 3-phasig)	9857012980	<b>649,00</b>
eProWallbox, smart (7,4 kW, 1-phasig–22 kW, 3-phasig)	9856108380	<b>799,68</b>
Universal Charger (1,8 kW–22 kW, 3-phasig) mit 4 Adaptern im Set inkl. Aufbewahrungstasche	9846031480	<b>1.299,65</b>
Universal Charger – Sicherheitsschloss	9835744880	<b>16,67</b>
Universal Charger – Wandhalterung	9835744780	<b>87,82</b>
Mode-2-Ladekabel (1,8 kW), Typ E/F, Länge: 6 m	9850525180	<b>409,22</b>
Mode-2 Green'Up Ladekabel (3,7 kW), Typ E/F, Länge: 6 m	9850024380	<b>539,00</b>
Mode-3-Ladekabel (7,4 kW, 1-phasig), Länge: 6 m	9844681180	<b>249,00</b>
Mode-3-Ladekabel (22 kW, 3-phasig), Länge: 6 m	9844681380	<b>365,77</b>
Aufbewahrungstasche für Ladekabel mit Opel Logo	9837851280	<b>41,02</b>
<b>USB-Ladegerät, 4-fach</b> (für den Zigarettenanzünder, 2x 2 USB-Buchsen mit 5,1 A Ladestrom)	1643195380	<b>34,59</b>

<sup>1</sup>Die jeweils zulässige Dachlast entnehmen Sie bitte der Borddokumentation, die maximale Last des Dachgrundträgers kann abweichen.

 unverbindliche Preisempfehlung

Zubehör	Bestellschlüssel	Preise inkl. 19 % MwSt.
<b>Feuerlöscher</b> , 1 kg	1675951080	<b>32,14</b>
<b>Sicherheitspaket</b> , mit 2 Warnwesten	93199860	<b>72,10</b>
<b>Warnweste</b>	1617925480	<b>5,33</b>
<b>Warnweste für Kinder</b> , 3–6 Jahre	1612619680	<b>5,20</b>
<b>Warnweste für Kinder</b> , 7–12 Jahre	1612619780	<b>5,20</b>
<b>Winterkompletträder:</b>		
4 Stahlräder 7 J x 17 mit Abdeckungen und Reifen Fulda 225/55 R 17 101V; EU-Reifenlabel: C, C, B, 72	1659551280	<b>1.089,04</b>
4 Stahlräder, grau, 7 J x 17 und Reifen Semperit 225/55 R 17 101V; EU-Reifenlabel: C, C, B, 72	1659550880	<b>1.108,37</b>
4 Stahlräder 7 J x 17 mit Abdeckungen und Reifen Pirelli 225/55 R 17 101V; EU-Reifenlabel: C, C, B, 71	1659551380	<b>1.268,11</b>
4 Leichtmetallräder 7 J x 17 im „5-Doppelspeichen“-Design mit Reifen Fulda 225/55 R 17 101V; EU-Reifenlabel: C, C, B, 72	1659551680	<b>1.495,54</b>
4 Leichtmetallräder 7 J x 17 im „5-Doppelspeichen“-Design mit Reifen Pirelli 225/55 R 17 101V; EU-Reifenlabel: C, C, B, 71	1659551780	<b>1.645,58</b>
4 Leichtmetallräder 7 J x 17 im „5-Doppelspeichen“-Design in BiColor mit Reifen Continental 225/55 R 17 101V; EU-Reifenlabel: B, B, B, 71	1680086180	<b>1.737,54</b>
<b>Schneeketten</b> , POLAIRE Steel Grip (Größe PSGB 100), für Reifengröße 225/55 R 17	1639962080	<b>436,05</b>
<b>Reserverad, 16"</b> (Stahlfelge mit Reifen 215/65 R 16 C 106T)	1677095180	<b>208,25</b>
<b>Reserveradträger</b> , Unterboden	9812022080	<b>36,60</b>
<b>Werkzeugset für Reserverad</b>	1677686780	<b>69,28</b>

Die Preisliste enthält lediglich eine Auswahl an Zubehör. Für bestimmte Teile fallen zusätzlich individuelle Einbaukosten an. Mehr Zubehör finden Sie unter [www.opel.de](http://www.opel.de) oder bei Ihrem Opel Service Partner.

■ unverbindliche Preisempfehlung

## Opel FlexCare

### Die FlexCare Garantie- und Serviceverträge von Opel





**Die maßgeschneiderten FlexCare Pakete. Immer mobil.** Wer einen Opel fährt, erwartet einen zuverlässigen Service und Leistungen, die kompromisslos schützen. Diese entspannte Sicherheit bietet FlexCare. Es sichert Ihr Fahrzeug gegen zahlreiche Eventualitäten ab und kann flexibel an Ihren individuellen Bedarf hinsichtlich Laufzeit und Laufleistung angepasst werden. So sind Sie stets bestmöglich versorgt und vor unerwarteten Ausgaben geschützt.

**Immer das Richtige.** Mit unseren FlexCare Paketen bleiben Sie flexibel. Darüber hinaus können Sie aus attraktiven Optionen wie zum Beispiel Werkstattdienstleistungen, Winterkomplettreder (inkl. Räderwechsel) oder Reifeneinlagerung wählen.

**Immer vorteilhaft. Mit FlexCare profitieren Sie auf ganzer Linie.**

- Individuell anpassbar hinsichtlich Umfang, Laufzeit und Laufleistung
- Barkauf, Finanzierung oder Leasing möglich
- Bei Diebstahl oder Totalschaden vorzeitige Vertragsbeendigung mit anteiliger Kostenerstattung
- Kostensicherheit, zum Beispiel bei inflationsbedingter Kostensteigerung
- Höherer Wiederverkaufswert: FlexCare ist fahrzeuggebunden und an neue Besitzer übertragbar

**Ihr Opel Partner berät Sie gern und nennt Ihnen Laufzeiten, Laufleistungen und Preise.**

	 <b>Garantieverlängerung</b>	 <b>Assistance</b>	 <b>Wartungen</b>	 <b>Verschleißreparaturen</b>
<b>Service Care Plus</b>	-	•	•	-
<b>Complete Care Plus</b>	•	•	•	•
<b>Complete Care Business<sup>1</sup></b>	•	•	•	•

**+ frei wählbare Laufzeit: je nach Paket 12 bis 96 Monate<sup>2</sup>**

**+ frei wählbare Laufleistung: je nach Paket 30.000 bis 200.000 Kilometer<sup>2</sup>**

<sup>1</sup>Nur für Geschäfts- und Flottenkunden.

<sup>2</sup>Ab dem Beginn der Neuwagengarantie (tatsächliche Übergabe des Neufahrzeugs an den ersten Kunden).



<b>Motor</b>	<b>Elektromotor 100 kW (136 PS)</b>	
Antrieb	Frontantrieb	
Getriebe	Automatik-Elektroantrieb mit fester Getriebeübersetzung	
Max. Leistung in kW (PS)	100 (136)	
30-Minuten-Leistung in kW (PS)	62 (84,3)	
Max. Drehmoment in Nm	260	
<b>Lithium-Ionen-Batterie</b>		
Batteriekapazität in kWh	50/75	
Reichweite <sup>1</sup> (in km) nach WLTP	213–220/335–347	
Stromverbrauch in kWh/100 km nach WLTP, kombiniert <sup>2</sup>	24,8–24,6/24,9–24,6	
CO <sub>2</sub> -Emission in g/km, kombiniert <sup>2</sup>	–	
CO <sub>2</sub> -Klasse	A	
<b>Batterie-Ladeoptionen</b>	<b>kW</b>	<b>Ladedauer 50 kWh/75 kWh</b>
Wall Box (AC), 3-phasig	ca. 11	ca. 4 Std. 50 Min./ca. 7 Std. 30 Min.
Öffentliche Ladestation (DC)	ca. 100	ca. 38 Min. (80% der Batterie)/ca. 45 Min. (80% der Batterie)
<b>Fahrleistungen</b>		
Höchstgeschwindigkeit (km/h) <sup>3</sup>	130	
Beschleunigung 0–100 km/h (s)	13,1/14,3	
Elastizität 80–120 km/h (s)	12,1/13,3	

<sup>1</sup>Die tatsächliche Reichweite kann unter Alltagsbedingungen abweichen und ist von verschiedenen Faktoren abhängig, insbesondere von persönlicher Fahrweise, Streckenbeschaffenheit, Außentemperatur, Nutzung von Heizung und Klimaanlage sowie thermischer Vorkonditionierung.

<sup>2</sup>Die Verbrauchs- und Emissionswerte eines Fahrzeugs hängen nicht nur von der effizienten Ausnutzung des Kraftstoffs durch das Fahrzeug ab, sondern werden auch vom Fahrverhalten und von anderen nicht technischen Faktoren beeinflusst.

<sup>3</sup>Elektronisch abgeregelt.

Lasten und Gewichte	Getriebe	Zuladung	Max. Sitze	Max. zulässiges Gesamtgewicht (kg)	Min. Leergewicht (kg)	Max. Nutzlast (kg)	Anhängelast (kg)		Max. Stützlast (kg)	Max. Gesamtzuggewicht <sup>1</sup> (kg)	Dachlast <sup>2</sup> (kg)
							gebremst bei 12 % Steigung	ungebremst			
<b>Zafira Electric</b>											
100 kW (136 PS) 50-kWh-Batterie	Automatik-Elektroantrieb mit fester Getriebeübersetzung	Standard	6	2.771	2.148	623	1.000	750	60	3.771	150
			7	2.866	2.165	701	1.000	750	60	3.866	150
			8	2.941	1.952	989	1.000	750	60	3.941	150
			9	3.000	1.943	1.057	1.000	750	60	4.000	150
100 kW (136 PS) 75-kWh-Batterie	Automatik-Elektroantrieb mit fester Getriebeübersetzung	Standard	6	2.946	2.331	615	1.000	750	60	3.946	150
			7	3.041	2.349	692	1.000	750	60	4.041	150
			8	3.100	2.136	964	1.000	750	60	4.100	150
<b>Zafira Electric XL</b>											
100 kW (136 PS) 50-kWh-Batterie	Automatik-Elektroantrieb mit fester Getriebeübersetzung	Standard	6	2.771	2.178	593	1.000	750	60	3.771	150
			7	2.866	2.195	671	1.000	750	60	3.866	150
			8	2.941	1.981	960	1.000	750	60	3.941	150
			9	3.030	1.982	1.048	1.000	750	60	4.030	150
100 kW (136 PS) 75-kWh-Batterie	Automatik-Elektroantrieb mit fester Getriebeübersetzung	Standard	6	2.947	2.362	585	1.000	750	60	3.947	150
			7	3.041	2.379	662	1.000	750	60	4.041	150
			8	3.090	2.165	925	1.000	750	60	4.090	150
			9	3.130	2.166	964	1.000	750	60	4.130	150

<sup>1</sup>Das Gesamtgewicht inkl. Nutzlast und Anhängelast darf das maximale Gesamtzuggewicht nicht überschreiten.


<sup>2</sup>Unter Berücksichtigung des zulässigen Gesamtgewichts. Aus Sicherheitsgründen wird empfohlen, mit Dachlast nicht schneller als 120 km/h zu fahren.

**Alle Werte beziehen sich auf das EU-Basismodell mit serienmäßiger Ausstattung.** Zusätzliche Ausstattungen können das Leergewicht erhöhen bzw. die max. Nutzlast sowie die max. Anhängelasten reduzieren.

Technische Daten	Standard	XL
	Maße	
Radstand in mm	3.275	3.275
Innenlänge mit Beifahrersitz umgeklappt in mm	3.161	3.511
Innenlänge hinter der 1. Sitzreihe in mm	2.413	2.763
Innenbreite zwischen den Radkästen in mm	1.228	1.228
Innenbreite maximal in mm	1.618	1.618
Innenhöhe maximal in mm	1.337	1.339
Schiebetüröffnung, Breite maximal in mm	933	933
Schiebetüröffnung, Höhe maximal in mm	1.181	1.181
Laderaumlänge minimal in mm	608	958
Laderaumlänge maximal in mm	2.413	2.763
Ladekantenhöhe minimal in mm	579	579
Ladevolumen bis zur Rückenlehne der 1. Sitzreihe in m <sup>3</sup> maximal	4,2	4,9
Länge in mm	4.981	5.331
Breite mit ein-/ausgeklappten Spiegeln in mm	2.010/2.204	2.010/2.204
Höhe ohne/mit erhöhter Zuladung/mit Schlechtwege-Paket in mm	1.890/1.925/1.930	1.890/1.935/1.940
Spurweite, vorn in mm	1.627	1.627
Spurweite, hinten in mm	1.600	1.600
Wendekreis Bordstein zu Bordstein in m	12,4	12,4
Wendekreis Wand zu Wand in m	12,9	12,9


### Zafira Electric

Alle Maße in mm



### Zafira Electric XL

Alle Maße in mm



### Reifenkennzeichnung

Reifengröße	Kraftstoffeffizienzklasse	Nasshaftungs-kategorie	Externe Rollgeräuschklasse	Externes Rollgeräusch in dB
225/55 R17 101V XL	A	B	B	70



# Opel Service.

## **Europaweiter Kundenservice.**

In ganz Europa stehen über 6.000 Opel Servicebetriebe bereit, um Sie individuell, fach- und termingerecht zu betreuen.

## **Opel Assistance.**

Die kostenlose Assistance gilt für alle Opel Neufahrzeuge während der Herstellergarantie (2 Jahre) ab Erstzulassungsdatum oder ab Lieferung durch den Vertragshändler.

Wo immer Sie unterwegs sind, die Opel Assistance hilft Ihnen weiter. In über 40 europäischen Ländern – rund um die Uhr. Mit starken Leistungen wie Pannenhilfe, Abschleppdienst, Mietwagenservice, Hotelunterbringung oder Organisation Ihrer Weiterreise per Bahn oder Flugzeug. Nach Ablauf des Mobilitätsschutzes kann die Opel Assistance jeweils mit der Inspektion für maximal 1 Jahr verlängert werden<sup>1</sup>.

## **Opel Bank.**

Leasing oder Kauf – die für Sie passende Finanzierungsform hängt von vielen Faktoren ab: Wollen Sie flexibel sein und stets ein neuwertiges Auto fahren? Dann ist häufig Leasing die bessere Wahl. Wenn Ihnen hingegen besonders wichtig ist, dass das Fahrzeug am Ende Ihnen gehört, kann eine Finanzierung besser sein. Ausführliche Informationen finden Sie unter [www.opelbank.de](http://www.opelbank.de) oder fragen Sie Ihren Opel Vertragspartner.

## **Opel Autoversicherung.**

Perfekt auf Ihren Opel ausgelegt: Mit der leistungsstarken Opel Autoversicherung entscheiden Sie sich für einen umfassenden Versicherungsschutz, den Sie ganz an Ihre individuellen Bedürfnisse anpassen können. Ihr Opel Partner vor Ort berät Sie gern persönlich und macht Ihnen ein unverbindliches Angebot.

## **Opel Rent Mietwagenservice.**

Ob Werkstattdienstwagen, der Transporter für den Umzug oder das Cabrio für den Wochenendausflug – mit dem Mietwagenangebot von Opel Rent sorgt Ihr Opel Partner dafür, dass Sie jederzeit mobil bleiben.

## **Opel+ Zubehör.**

Das breite Zubehör-Programm von Opel gibt Ihnen viele Möglichkeiten zur weiteren Individualisierung Ihres Fahrzeugs. Alles was Ihren Opel komfortabler oder praktischer macht. Mehr dazu finden Sie bei Ihrem Opel Partner oder auf [www.opel.de](http://www.opel.de)

## **Neuwagengarantie.**

Diese Garantie gilt für alle Pkw und Nutzfahrzeuge gemäß den zugrunde liegenden Garantiebedingungen für 24 Monate ab Erstzulassung bzw. Lieferung durch den erstausliefernden Opel Vertragshändler, je nachdem, welches Datum früher liegt – ohne Kilometerbegrenzung.

## **Elektrofahrzeugspezifische Garantie.**

Opel gewährt eine Garantie auf die Antriebsbatterie. Die Garantie gilt 8 Jahre ab Garantiestartdatum oder für eine Fahrleistung von max. 160.000 km, je nachdem, welches dieser Ereignisse zuerst eintritt. Diese Garantie gilt auch für Hybridfahrzeuge. Je nach Verwendung können sich die Leistungseigenschaften der Batterie innerhalb des Garantiezeitraums bis 30 % reduzieren. Dies liegt im Toleranzbereich der üblichen Abnutzung.

## **Die FlexCare Garantie- und Serviceverträge von Opel.**

Wer einen Opel fährt, erwartet einen zuverlässigen Service und Leistungen, die kompromisslos schützen. Diese entspannte Sicherheit bietet FlexCare. Es sichert Ihr Fahrzeug gegen zahlreiche Eventualitäten ab und kann flexibel an Ihren individuellen Bedarf hinsichtlich Laufzeit und Laufleistung angepasst werden. So sind Sie stets bestmöglich versorgt und vor unerwarteten Ausgaben geschützt. Ihr Opel Partner berät Sie gern und nennt Ihnen Laufzeiten, Laufleistungen und Preise.

## **12 Jahre Garantie gegen Durchrostung.**

Opel gibt Ihnen die sichere Langzeitgarantie gegen Durchrostung gemäß den dafür geltenden Garantiebedingungen. Sie brauchen hierzu lediglich die jährlich vorgesehenen Korrosionsschutzprüfungen von einem Opel Service Partner durchführen zu lassen. Die Korrosionsschutzprüfung ist in den regelmäßigen Serviceüberprüfungen/Inspektionen bei einem Opel Service Partner ohne Mehrkosten enthalten.

## **Opel in den neuen Medien.**

Auch im Internet können Sie sich unter [www.opel.de](http://www.opel.de) Ihr individuelles Fahrzeug mit dem Konfigurator zusammensetzen. Sie finden dort aktuelle Informationen zu Modellen, Varianten, Preisen und Serviceleistungen der Opel Automobile GmbH, Rüsselsheim.

## **Recycling.**

Informationen über die recyclinggerechte Konstruktion, über Altfahrzeug-Rücknahmestellen und das Recycling von Altfahrzeugen finden Sie im Internet unter [www.opel.de](http://www.opel.de)

<sup>1</sup>Gemäß den Bedingungen der teilnehmenden Opel Service Partner.

Alle Preisangaben sind unverbindliche Preisempfehlungen in Euro zuzüglich Überführungskosten. Die unverbindlichen Preisempfehlungen für Sonderausstattungen gelten nur bei werksseitigem Einbau bzw. werksseitiger Lieferung. Der Inhalt entspricht dem Stand 08/24. Wir behalten uns Änderungen von Konstruktion und Ausstattung vor. Außerhalb der Bundesrepublik Deutschland können Angebot, Technik und Ausstattung unserer Fahrzeuge abweichen. Weitere Informationen zum offiziellen Kraftstoffverbrauch und zu den offiziellen spezifischen CO<sub>2</sub>-Emissionen neuer Personenkraftwagen können dem „Leitfaden über den Kraftstoffverbrauch, die CO<sub>2</sub>-Emissionen und den Stromverbrauch aller neuen Personenkraftwagenmodelle, die in Deutschland zum Verkauf angeboten werden“ entnommen werden, der an allen Verkaufsstellen und bei der DAT Deutsche Automobil Treuhand GmbH, Hellmuth-Hirth-Straße 1, D-73760 Ostfildern unentgeltlich erhältlich ist. Bitte informieren Sie sich über die genaue Ausstattung unserer Fahrzeuge bei Ihrem Opel Partner. Weitere Informationen über Opel und den Opel Händler VersicherungsService unter [www.opel.de](http://www.opel.de). InfoService: 06142 9119800